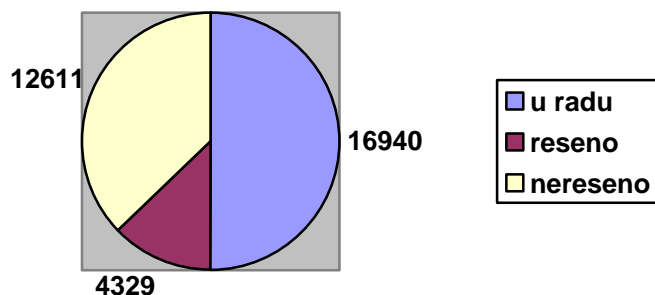


# ИЗВЕШТАЈ АПЕЛАЦИОНОГ СУДА У БЕОГРАДУ ЗА ПЕРИОД

**Од 01.07.2014. године до 30.09.2014. године**

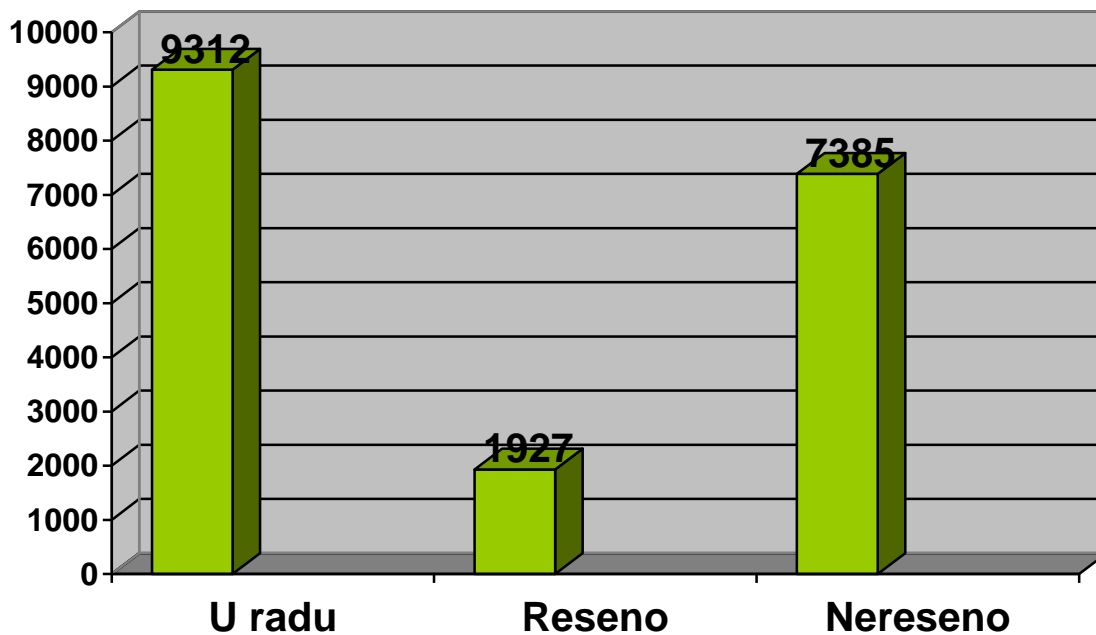
**Подаци за све материје - укупни резултати рада**

Материја	Број судија у суду	Укупан број предмета у раду материје	Укупан број решених предмета у материји	Укупан број нерешених предмета у материји	Просечан прилив предмета по судији у материји	Просечан број решених предмета по судији у материји	Просечно предмета у раду по судији у материји
Грађанско одељење	<b>21</b>	9312	1927	7385	39,27	30,59	351,67
Грађанско одељење за радне спорове	<b>9</b>	4802	891	3911	42,59	33,00	434,56
Кривично одељење	<b>10</b>	1486	998	488	35,40	33,27	48,80
Одељење за кривичне поступке према малолетницима	<b>3</b>	22	19	3	0,78	2,11	1,00
Посебно одељење за организовани криминал	<b>4</b>	153	133	20	11,17	11,08	5,00
Одељење за ратне злочине	<b>1</b>	14	9	5	3,33	3,00	5,00
Веће за поступке по захтевима за рехабилитацију	<b>2</b>	61	21	40	6,17	3,50	20,00
Одељење за поступање по захтевима за заштиту права на суђење у разумном року	<b>39</b>	1090	331	759	7,69	2,83	19,46
<b>УКУПНО:</b>	<b>40</b>	<b>16940</b>	<b>4329</b>	<b>12611</b>	<b>48,12</b>	<b>36,08</b>	<b>315,28</b>



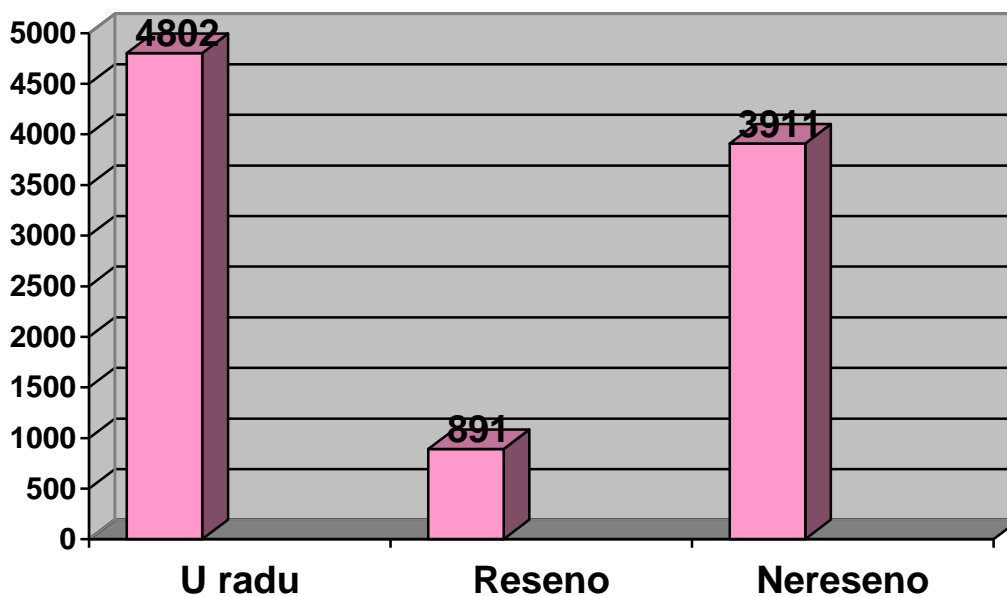
### Грађанско одељење (Гж, Гж2, Р и Р3)

Материја	Број судија у суду	Укупан број предмета у раду материје	Укупан број решених предмета у материји	Укупан број нерешених предмета у материји	Просечан прилив предмета по судији у материји	Просечан број решених предмета по судији у материји	Просечно предмета у раду по судији у материји
Грађанско одељење	<b>21</b>	9312	1927	7385	39,27	30,59	351,67



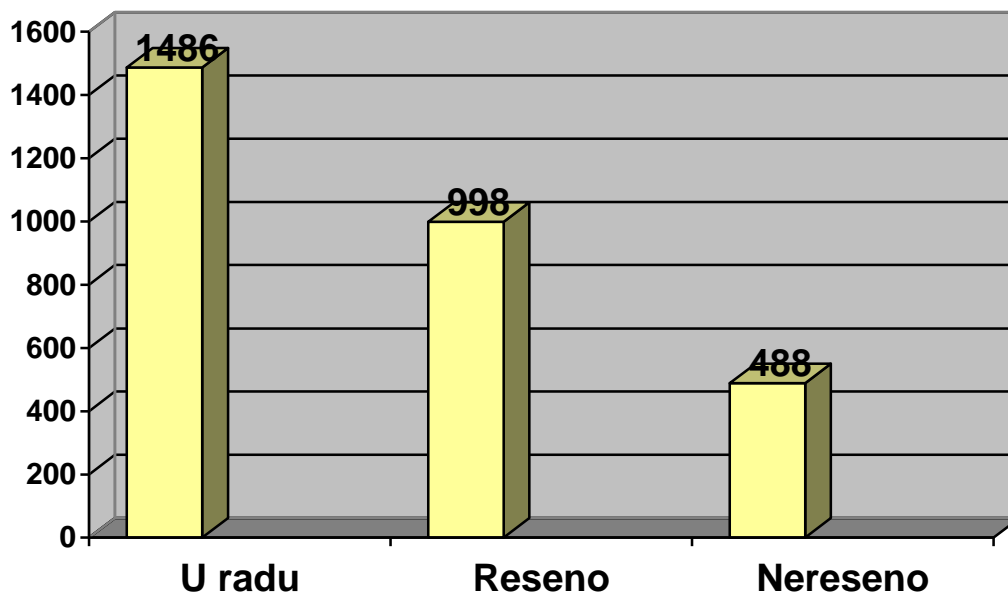
## Грађанско одељење за радне спорове (Гж1, Р1)

Материја	Број судија у суду	Укупан број предмета у раду материје	Укупан број решених предмета у материји	Укупан број нерешених предмета у материји	Просечан прилив предмета по судији у материји	Просечан број решених предмета по судији у материји	Просечно предмета у раду по судији у материји
Грађанско одељење за радне спорове	<b>9</b>	4802	891	3911	42,59	33,00	434,56



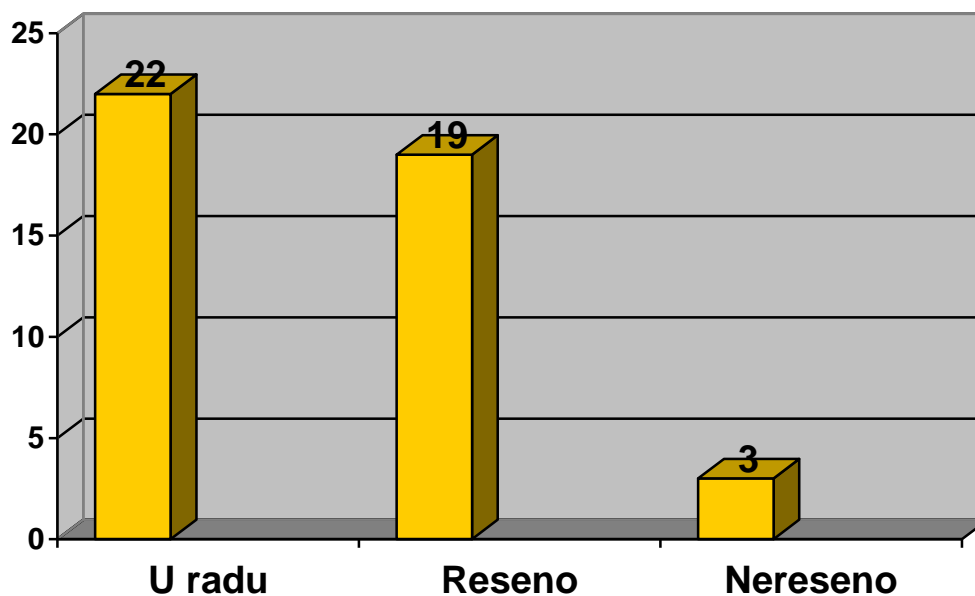
## Кривично одељење (Кж1, Кж2, Кж3, Кр, Кж1 ПОЗ, Кж2 ПОЗ)

Материја	Број судија у суду	Укупан број предмета у раду материје	Укупан број решених предмета у материји	Укупан број нерешених предмета у материји	Просечан прилив предмета по судији у материји	Просечан број решених предмета по судији у материји	Просечно предмета у раду по судији у материји
Кривично одељење	<b>10</b>	1486	998	488	35,40	33,27	48,80



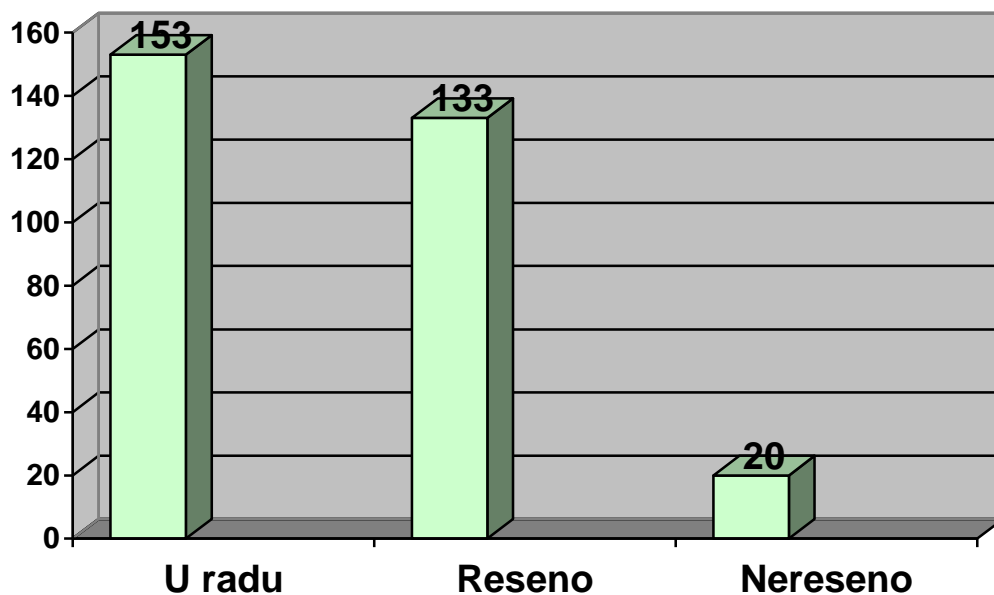
## Одељење за кривичне поступке према малолетницима

Материја	Број судија у суду	Укупан број предмета у раду материје	Укупан број решених предмета у материји	Укупан број нерешених предмета у материји	Просечан прилив предмета по судији у материји	Просечан број решених предмета по судији у материји	Просечно предмета у раду по судији у материји
Одељење за кривичне поступке према малолетницима	<b>3</b>	22	19	3	0,78	2,11	1,00



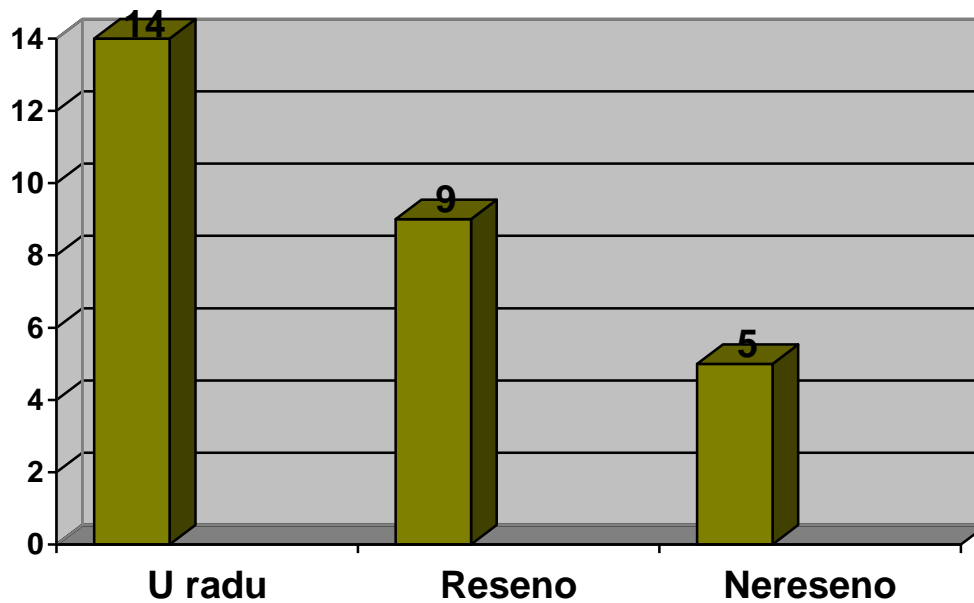
## Посебно одељење за организовани криминал

Материја	Број судија у суду	Укупан број предмета у раду материје	Укупан број решених предмета у материји	Укупан број нерешених предмета у материји	Просечан прилив предмета по судији у материји	Просечан број решених предмета по судији у материји	Просечно предмета у раду по судији у материји
Посебно одељење за организовани криминал	<b>4</b>	153	133	20	11,17	11,08	5,00



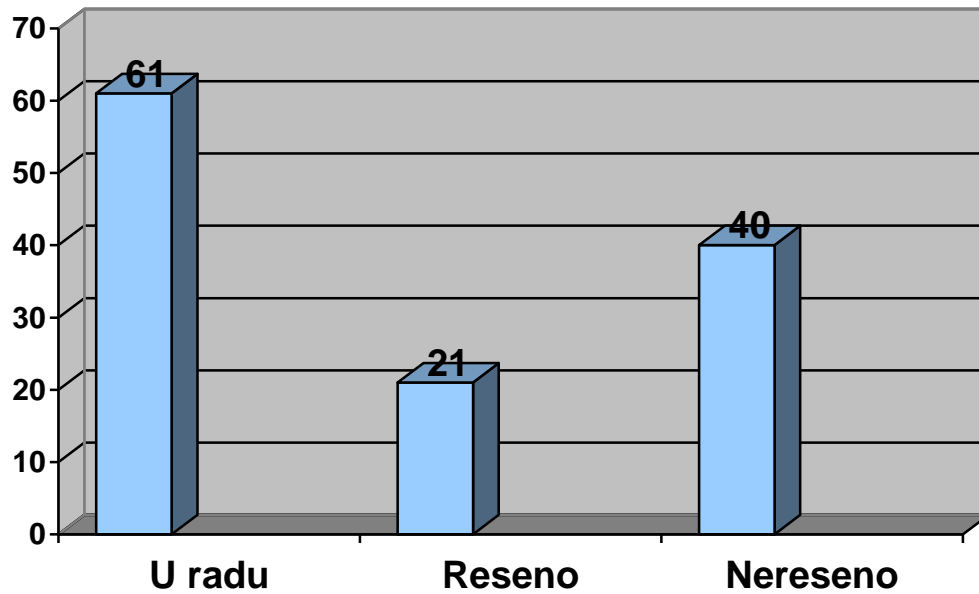
## Одељење за ратне злочине

Материја	Број судија у суду	Укупан број предмета у раду материје	Укупан број решених предмета у материји	Укупан број нерешених предмета у материји	Просечан број решених предмета по судији у материји	Просечно предмета у раду по судији у материји	Просечан прилив предмета по судији у материји
Одељење за ратне злочине	<b>1</b>	14	9	5	3,33	3,00	5,00



## Одељење за поступке по захтевима за рехабилитацију

Материја	Број судија у суду	Укупан број предмета у раду материје	Укупан број решених предмета у материји	Укупан број нерешених предмета у материји	Просечан прилив предмета по судији у материји	Просечан број решених предмета по судији у материји	Просечно предмета у раду по судији у материји
Веће за поступке по захтевима за рехабилитацију	<b>2</b>	61	21	40	6,17	3,50	20,00





## Одељење за поступање по захтевима за заштиту права на суђење у разумном року

Материја	Број судија у суду	Укупан број предмета у раду материје	Укупан број решених предмета у материји	Укупан број нерешених предмета у материји	Просечан прилив предмета по судији у материји	Просечан број решених предмета по судији у материји	Просечно предмета у раду по судији у материји
Одељење за поступање по захтевима за заштиту права на суђење у разумном року	<b>39</b>	1090	331	759	7,69	2,83	19,46

